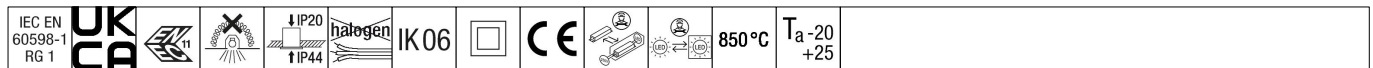



96635041 CETUS3 S 800-840 EHF RWH



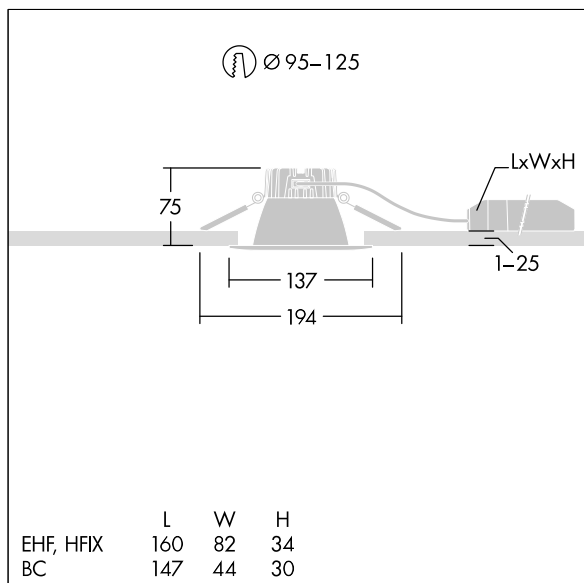
Cetus

Downlight LED encastré de faible hauteur. Convient pour les découpes de plafond Ø95-125 mm dans des rénovations ou des installations neuves, simples et rapides. Driver LED Flux fixe détachable avec fonctionnalité CC, réglable 50 – 100 %, configurable NFC. Câblage avec repiquage possible. Corps : aluminium fonderie pour gestion thermique. Diffuseur : Polycarbonate (PC), réflecteur lisse en finition avec faisceau large. Réflecteur : Polycarbonate (PC) de haute qualité et hautement réfléchissant. Classe électrique II, IP44_IP20. Clips à ressort pour des épaisseurs de plafond jusqu'à 25 mm. Livré avec LED 4 000 K

Dimensions : Ø137 x 80 mm
 Puissance du luminaire: 7,8 W
 Flux lumineux du luminaire: 794 lm
 Efficacité lumineuse du luminaire: 102 lm/W
 Poids : 0,43 kg



TLG_CTU3_F_S_LED_RWH_Persp.jpg



TLG_CTU3_M_EHFS.wmf

Ce produit contient une source lumineuse de classe d'efficacité énergétique C.

Toutes les valeurs marquées d'un * sont des valeurs nominales. Thorn utilise des composants testés et éprouvés, en provenance des meilleurs fournisseurs. Dans certains cas isolés, il se peut qu'il y ait des pannes de nature technologique au niveau des LED individuels, pendant le cycle de vie nominal du produit. Les normes internationales fixent la tolérance du flux initial et de la charge associée à ± 10 %. Sauf indication contraire, les valeurs sont applicables pour une température ambiante de 25 °C.

Les produits de Thorn Lighting sont perfectionnés en permanence. Nous nous réservons le droit d'apporter des modifications à nos produits sans autres publications.
 © Thorn Lighting

Cetus

96635041 CETUS3 S 800-840 EHF RWH

THORN